



## Encuesta Económica Trimestral (EET): Enero a septiembre 2025

### 1. Comentarios generales

La Encuesta Económica Trimestral (EET) es una operación estadística desarrollada por el Instituto Nacional de Estadística y Censo (INEC), que recolecta información trimestralmente de una muestra de 1,580 empresas privadas no financieras, establecidas a nivel nacional, con cinco y más personas empleadas. Esta encuesta solicita datos sobre personal empleado, remuneraciones pagadas, ingresos totales y productos elaborados durante el período en estudio.

La EET constituye la principal fuente de información estadística para la elaboración de importantes indicadores macroeconómicos, tales como el Producto Interno Bruto (PIB) y el Índice Mensual de Actividad Económica (IMAE), entre otros.

En este contexto, entre el 20 de octubre y el 19 de diciembre de 2025, se llevó a cabo la recolección de información correspondiente al III trimestre de 2025. Los resultados se presentan en este documento a través de comentarios, cuadros y gráficos, clasificados en dos regiones geográficas:

- Panamá: que incluye la información de las empresas ubicadas en la provincia de Panamá.
- Resto del país: comprende las provincias de Bocas del Toro, Coclé, Colón, Chiriquí, Darién, Herrera, Los Santos, Panamá Oeste y Veraguas.

A continuación, se presenta la cantidad de empresas a encuestar, según provincia de localización y su correspondiente porcentaje de participación en el total:

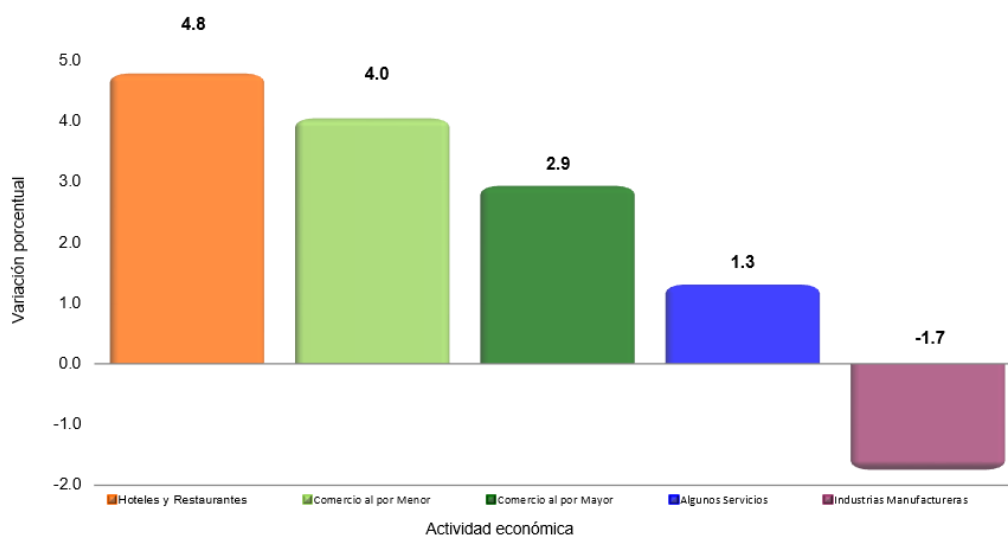
#### EMPRESAS A ENCUESTAR, SEGÚN PROVINCIA DE LOCALIZACIÓN Y PORCENTAJE DE PARTICIPACIÓN, ENCUESTA ECONÓMICA TRIMESTRAL (EET): III TRIMESTRE 2025

Provincia	Total	Porcentaje de participación
<b>TOTAL</b>	<b>1,580</b>	<b>100.0</b>
Bocas del Toro	41	2.6
Coclé	88	5.6
Colón	87	5.5
Chiriquí	240	15.2
Darién	5	0.3
Herrera	74	4.7
Los Santos	57	3.6
Panamá	752	47.6
Panamá Oeste	122	7.7
Veraguas	114	7.2

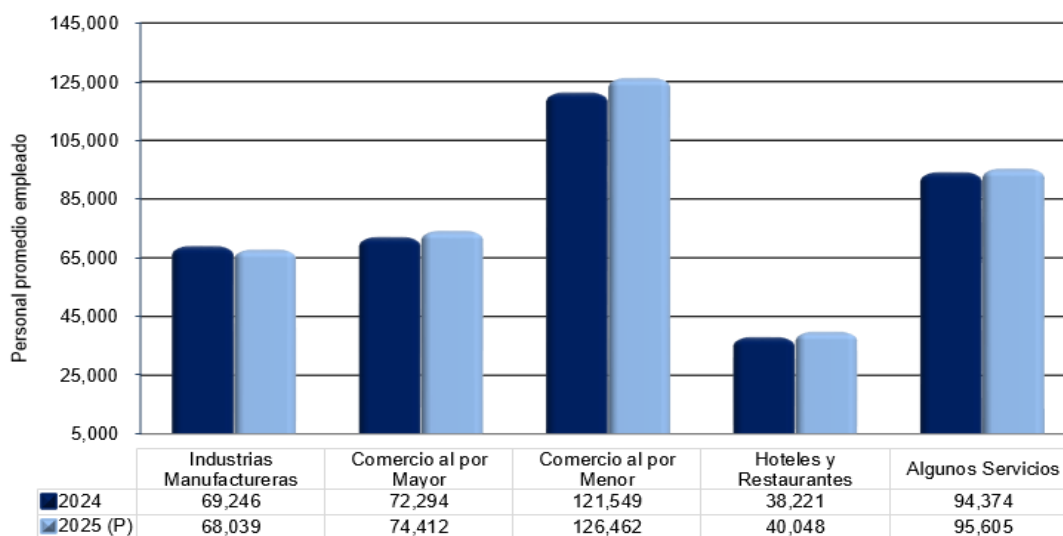
## 1.1. Personal empleado

De enero a septiembre de 2025, en comparación con el mismo período del año anterior, el Personal empleado mostró las siguientes variaciones porcentuales según actividad económica: los Hoteles y Restaurantes registraron el mayor crecimiento con 4.8%, el Comercio al por Menor, 4.0%; el Comercio al por Mayor, 2.9%; y Algunos Servicios, 1.3%; en contraste, la Industria Manufacturera presentó una contracción de 1.7%, como se muestra en la siguiente gráfica:

Gráfica 1. VARIACIÓN PORCENTUAL DEL PERSONAL EMPLEADO EN LA REPÚBLICA, SEGÚN ACTIVIDAD ECONÓMICA, ENCUESTA ECONÓMICA TRIMESTRAL (EET): ENERO - SEPTIEMBRE 2024 Y 2025 (P)



Gráfica 2. PERSONAL PROMEDIO EMPLEADO EN LA REPÚBLICA, SEGÚN ACTIVIDAD ECONÓMICA, ENCUESTA ECONÓMICA TRIMESTRAL (EET): ENERO - SEPTIEMBRE 2024-25

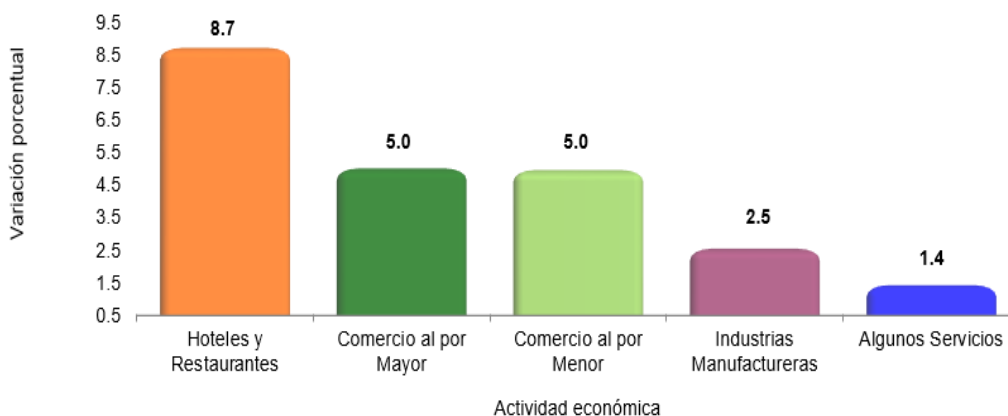


Actividad económica

## 1.2. Remuneraciones pagadas

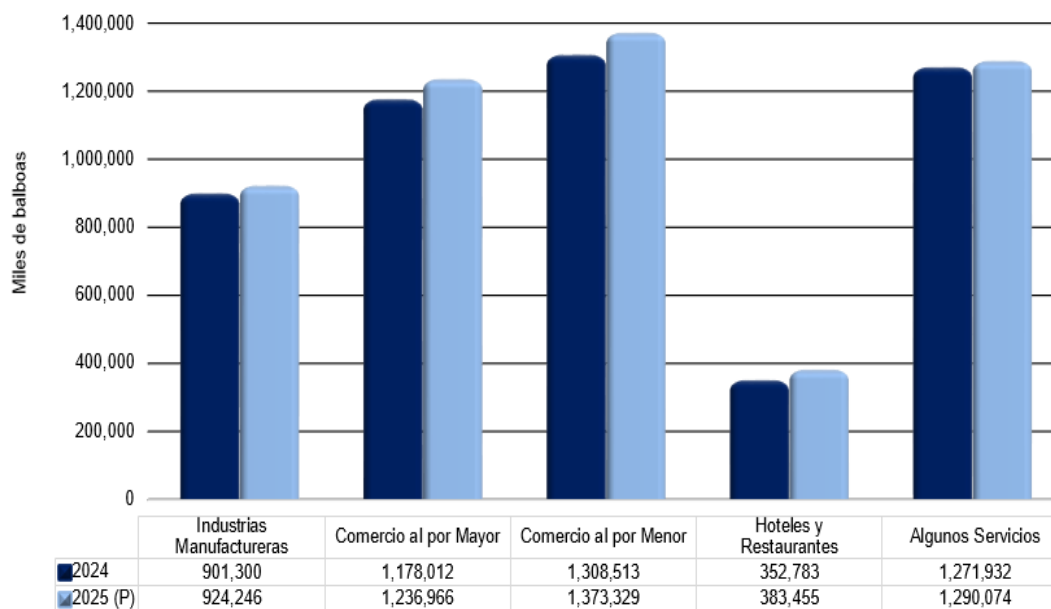
Durante este mismo período, se observaron aumentos en diversas actividades económicas: Hoteles y Restaurantes, 8.7%; Comercio al por Mayor y Comercio al por Menor, 5.0%; Industrias Manufactureras, 2.5%; y Algunos Servicios que registró un crecimiento del 1.4%. Estos resultados reflejaron dinamismo, como se muestra en el gráfico:

**Gráfica 3. VARIACIÓN PORCENTUAL DE LAS REMUNERACIONES PAGADAS EN LA REPÚBLICA, SEGÚN ACTIVIDAD ECONÓMICA, ENCUESTA ECONÓMICA TRIMESTRAL (EET): ENERO - SEPTIEMBRE 2024 Y 2025 (P)**



(P) Cifras preliminares.

**Gráfica 4. REMUNERACIONES PAGADAS EN LA REPÚBLICA, SEGÚN ACTIVIDAD ECONÓMICA, ENCUESTA ECONÓMICA TRIMESTRAL (EET): ENERO - SEPTIEMBRE 2024-25**



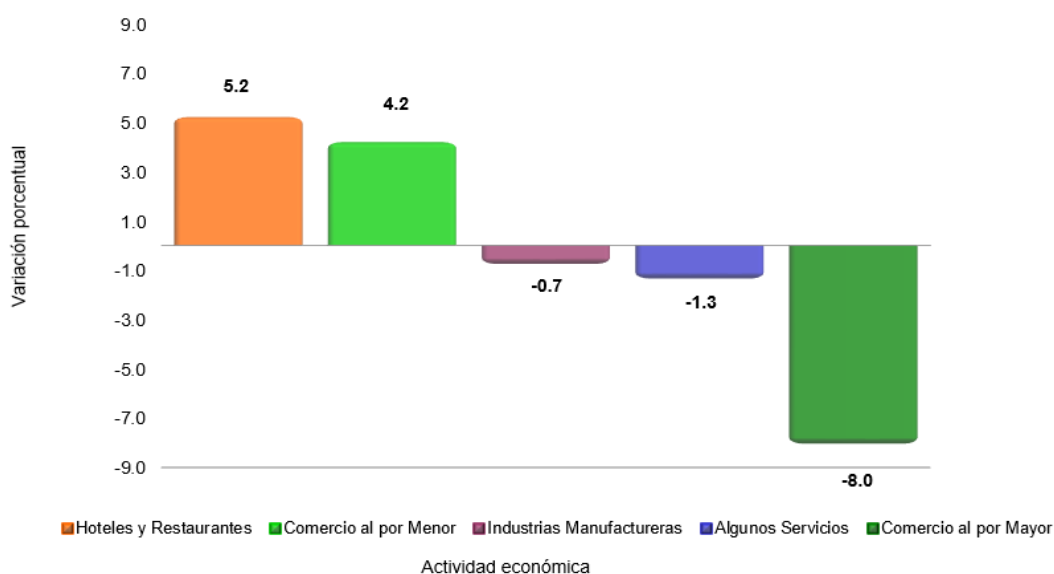
(P) Cifras preliminares.

### 1.3. Ingresos totales

En cuanto a los Ingresos totales, la EET reflejó un comportamiento mixto en las actividades económicas investigadas, al compararse con el mismo período del año anterior. Entre los sectores que registraron crecimiento estuvieron Hoteles y Restaurantes, con un aumento del 5.2%, y en el Comercio al por Menor, 4.2%.

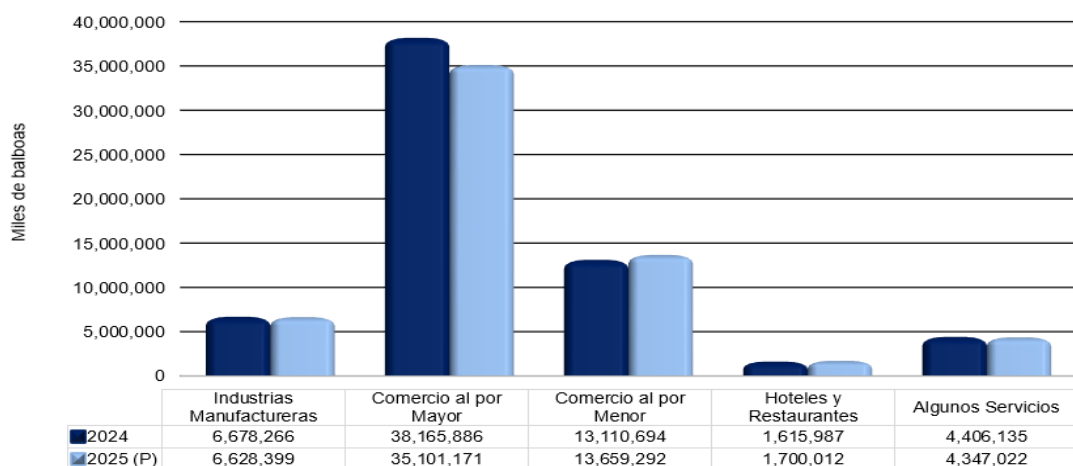
No obstante, se observaron disminuciones en las Industrias Manufactureras, 0.7%; en Algunos Servicios, 1.3%; y en el Comercio al por Mayor 8.0%, como se muestra a continuación en el gráfico:

**Gráfica 5. VARIACIÓN PORCENTUAL DE LOS INGRESOS TOTALES EN LA REPÚBLICA, SEGÚN ACTIVIDAD ECONÓMICA. ENCUESTA ECONÓMICA TRIMESTRAL (EET): ENERO - SEPTIEMBRE 2024 Y 2025 (P)**



(P) Cifras preliminares.

**Gráfica 6. INGRESOS TOTALES EN LA REPÚBLICA, SEGÚN ACTIVIDAD ECONÓMICA, ENCUESTA ECONÓMICA TRIMESTRAL (EET): ENERO - SEPTIEMBRE 2024-25**



(P) Cifras preliminares.

Actividad económica

## 2. Comentarios según actividades económicas

En la EET correspondiente al III trimestre de 2025, se programó la recolección de datos de 1,580 empresas privadas no financieras a nivel nacional, distribuidas según su actividad económica de la siguiente manera: Industrias Manufactureras, 319; Comercio al por Mayor, 230; Comercio al por Menor, 392; Hoteles y Restaurantes, 124; y Algunos Servicios 515, como se detalla a continuación:

### TOTAL DE EMPRESAS A ENCUESTAR A NIVEL NACIONAL, SEGÚN ACTIVIDAD ECONÓMICA, ENCUESTA ECONÓMICA TRIMESTRAL (EET): III TRIMESTRE 2025

Actividad económica	Total	Porcentaje de participación
<b>TOTAL</b>	<b>1,580</b>	<b>100</b>
Industrias Manufactureras	319	20
Comercio al por Mayor	230	15
Comercio al por Menor	392	25
Hoteles y Restaurantes	124	8
Algunos Servicios	515	33

De la muestra de 1,580 empresas, se encuestaron 1,495, es decir, el 95%, como detallamos en el cuadro a continuación:

### EMPRESAS PROGRAMADAS, ENCUESTADAS Y PORCENTAJE DE RECOLECCIÓN, SEGÚN PROVINCIA, ENCUESTA ECONÓMICA TRIMESTRAL (EET): III TRIMESTRE 2025

Provincia	Programadas	Encuestadas	Porcentaje de recolección
<b>TOTAL</b>	<b>1,580</b>	<b>1,495</b>	<b>95</b>
Bocas del Toro	41	37	90
Coclé	87	87	100
Colón	86	86	100
Chiriquí	236	236	100
Darién	5	5	100
Herrera	81	81	100
Los Santos	49	49	100
Panamá	761	680	89
Panamá Oeste	120	120	100
Veraguas	114	114	100

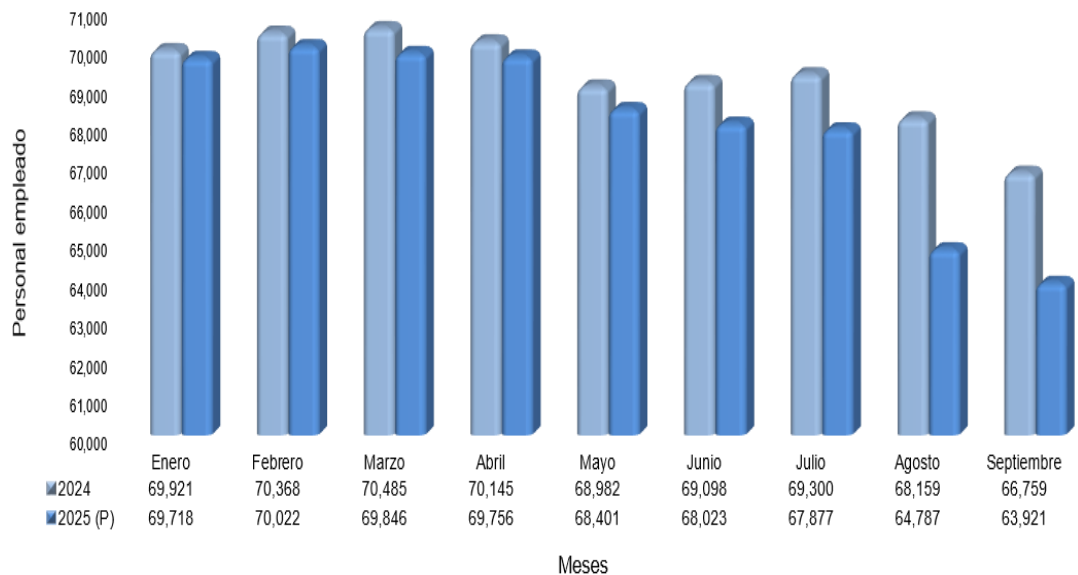
## 2.1. Industrias Manufactureras

Durante el período comprendido entre enero y septiembre de 2025, el Personal empleado en las Industrias Manufactureras, a nivel nacional, registró una disminución de 1.7% en comparación con el mismo período del año anterior. El promedio fue de 68,039 personas empleadas, de los cuales 45,603 se concentraron en la provincia de Panamá, mientras que 22,436 correspondieron al Resto del país.

En cuanto a las Remuneraciones pagadas aumentaron 2.5%, a nivel nacional; 1.8% en la provincia de Panamá; y 4.8% en el Resto del país.

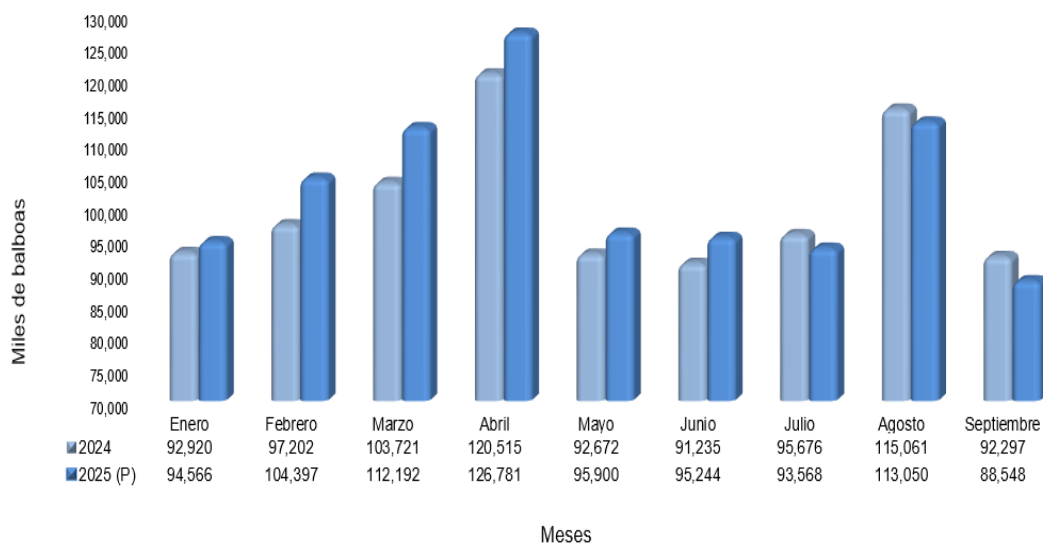
Por otro lado, los Ingresos totales, a nivel nacional, mostraron una leve disminución del 0.7% en comparación con el mismo periodo del año anterior, debido a que el Resto del país presentó una caída de 2.9%, sin embargo, la provincia de Panamá mostró un ligero aumento de 0.1%, como se refleja a continuación:

GRÁFICA 7. PERSONAL EMPLEADO EN LAS INDUSTRIAS MANUFACTURERAS A NIVEL DE LA REPÚBLICA, POR ME, ENCUESTA ECONÓMICA TRIMESTRAL (EET): ENERO- SEPTIEMBRE 2024-25



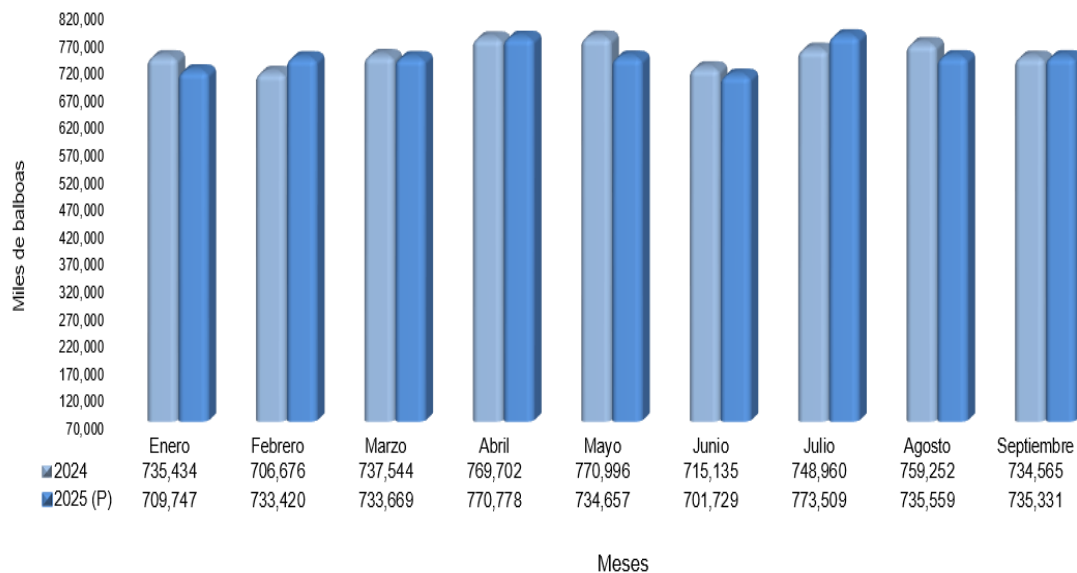
(P) Cifras preliminares.

**GRÁFICA 8. REMUNERACIONES PAGADAS EN LAS INDUSTRIAS MANUFACTURERAS A NIVEL DE LA REPÚBLICA, POR MES, ENCUESTA ECONÓMICA TRIMESTRAL (EET): ENERO - SEPTIEMBRE 2024-25**



(P) Cifras preliminares.

**GRÁFICA 9. INGRESOS TOTALES EN LAS INDUSTRIAS MANUFACTURERAS A NIVEL DE LA REPÚBLICA, POR MES, ENCUESTA ECONÓMICA TRIMESTRAL (EET): ENERO - SEPTIEMBRE DE 2025-24**



(P) Cifras preliminares.

## 2.2. Comercio al por Mayor

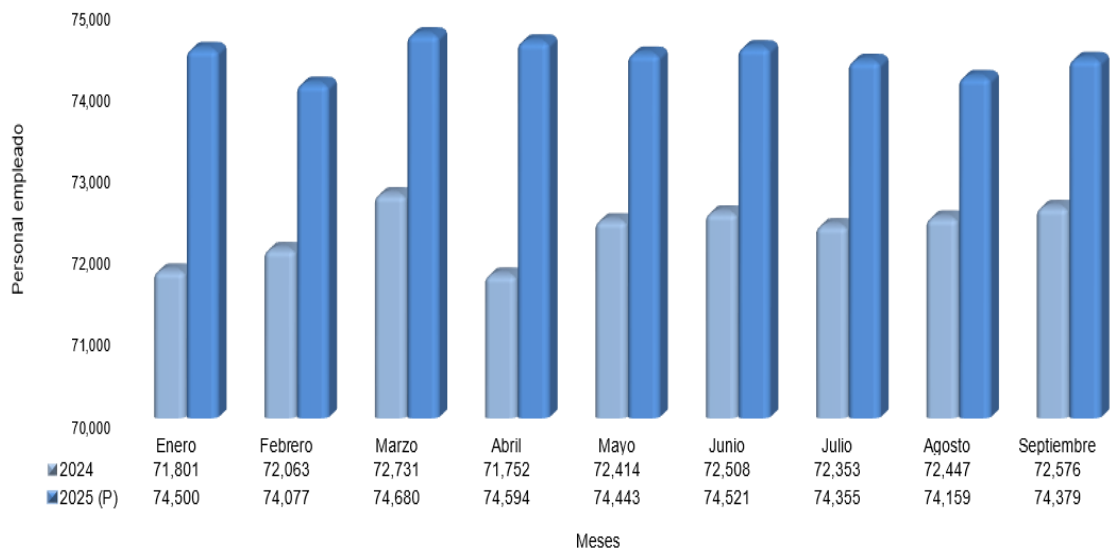
En esta actividad, el Personal empleado, a nivel nacional, registró un aumento del 2.9% en comparación con el mismo período del año anterior, alcanzando un empleo promedio de 74,412 personas, de las cuales 69,989 se concentraron en la provincia de Panamá y 4,423 en el Resto del país.

En cuanto a las Remuneraciones pagadas, estas aumentaron un 5.0% a nivel nacional, impulsadas por el incremento de 5.4% en la provincia de Panamá, mientras que el Resto del país registró una disminución del 4.2%.

Durante este período, los Ingresos totales del Comercio al por Mayor, a nivel nacional, registraron una contracción del 8.0% respecto al mismo período del año anterior. Esta variación estuvo particularmente concentrada en la provincia de Panamá, donde los ingresos se redujeron en 8.1%, mientras que en el Resto del país la disminución fue del 2.2%.

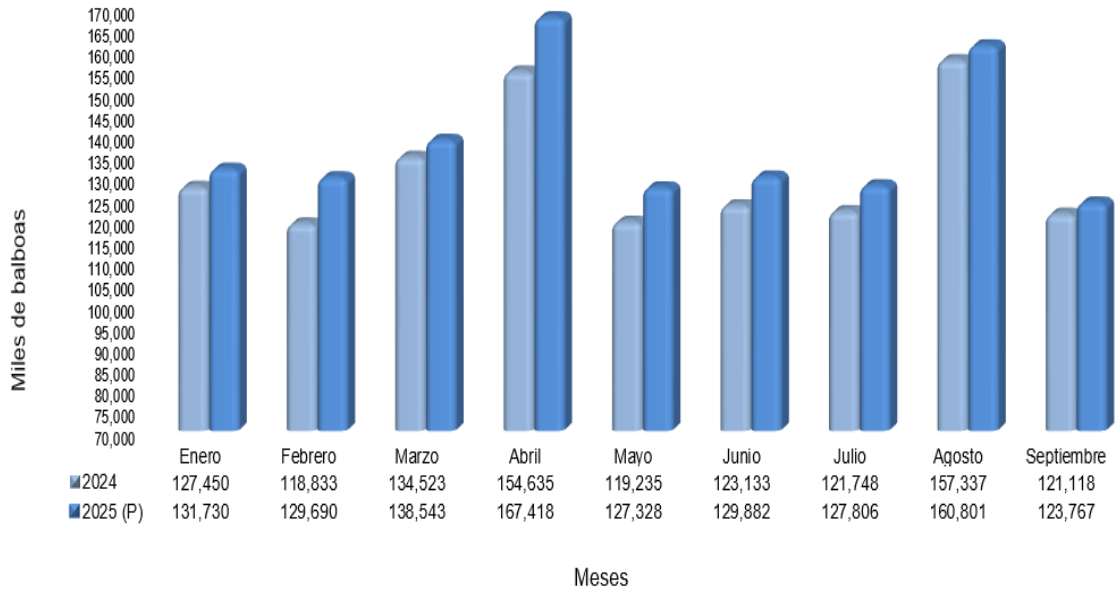
A continuación, se presentan gráficas de las variables en estudio a nivel nacional:

GRÁFICA 10. PERSONAL EMPLEADO EN EL COMERCIO AL POR MAYOR A NIVEL DE LA REPÚBLICA, POR MES, ENCUESTA ECONÓMICA TRIMESTRAL (EET): ENERO - SEPTIEMBRE 2024-25



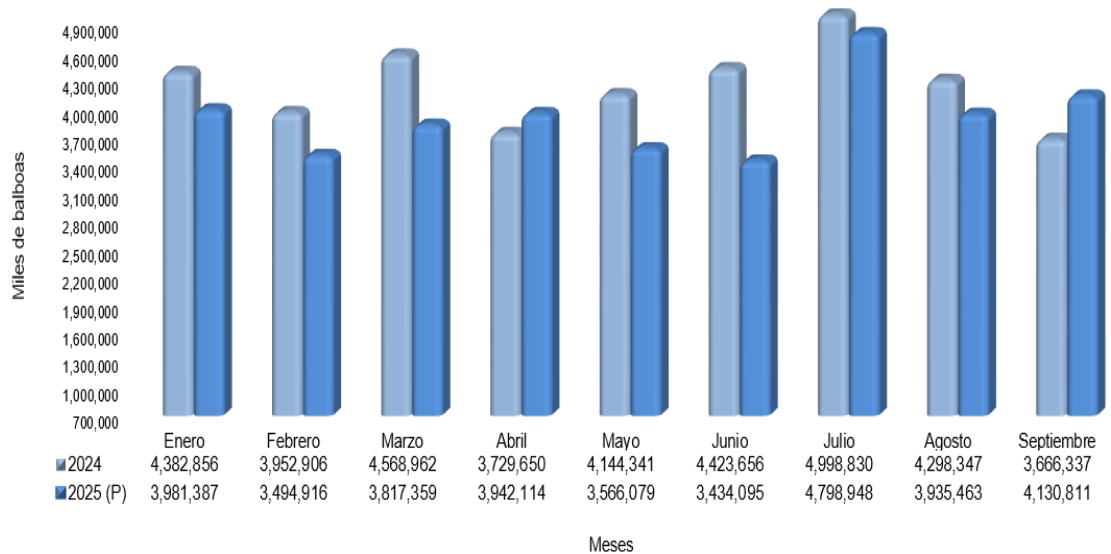
(P) Cifras preliminares.

**GRÁFICA 11. REMUNERACIONES PAGADAS EN EL COMERCIO AL POR MAYOR A NIVEL DE LA REPÚBLICA, POR MES, ENCUESTA ECONÓMICA TRIMESTRAL (EET): ENERO - SEPTIEMBRE 2024-25**



(P) Cifras preliminares.

**GRÁFICA 12. INGRESOS TOTALES EN EL COMERCIO AL POR MAYOR A NIVEL DE LA REPÚBLICA, POR MES, ENCUESTA ECONÓMICA TRIMESTRAL (EET): ENERO - SEPTIEMBRE 2024-25**



(P) Cifras preliminares.

### 2.3. Comercio al por Menor

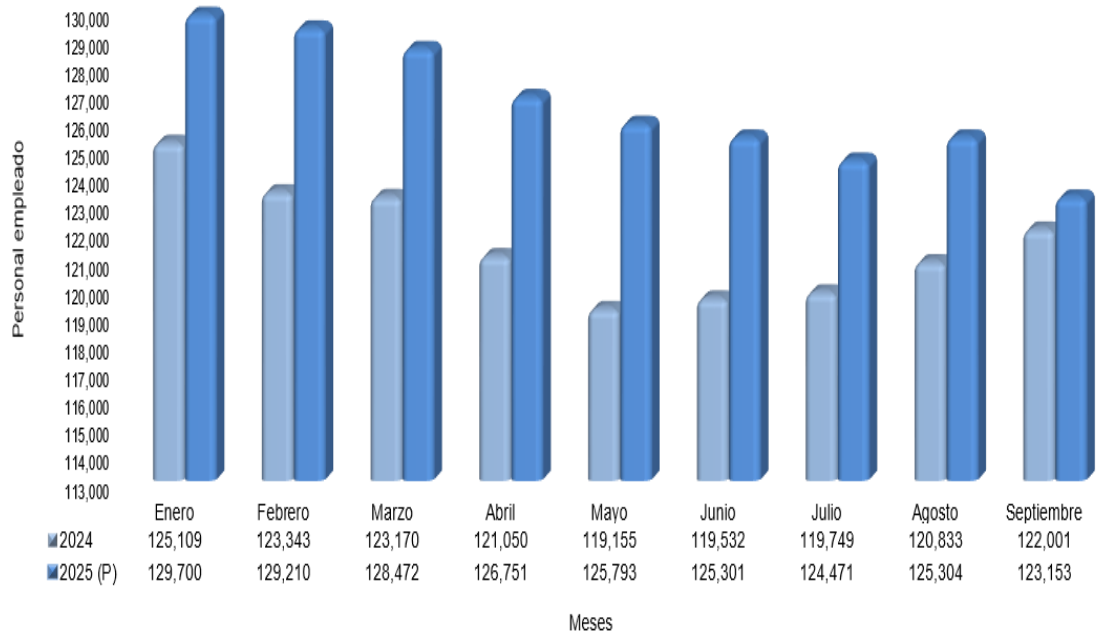
En esta actividad, el Personal empleado, a nivel nacional, alcanzó un total de 126,462 personas. De este total, 112,199 empleados se concentraron en la provincia de Panamá, mientras que 14,262 estuvieron distribuidos en el Resto del país. Este resultado representó un incremento del 4.0% a nivel de la República.

Las Remuneraciones pagadas en esta actividad se incrementaron en 5.0% a nivel nacional, impulsadas por la provincia de Panamá, que reportó una variación del 5.1%, y el Resto del país con un aumento del 3.8%.

Durante el período evaluado, los Ingresos totales del Comercio al por Menor aumentaron 4.2% a nivel nacional. Tanto la provincia de Panamá como el Resto del país mostraron un crecimiento de 4.2% y 4.4%, respectivamente.

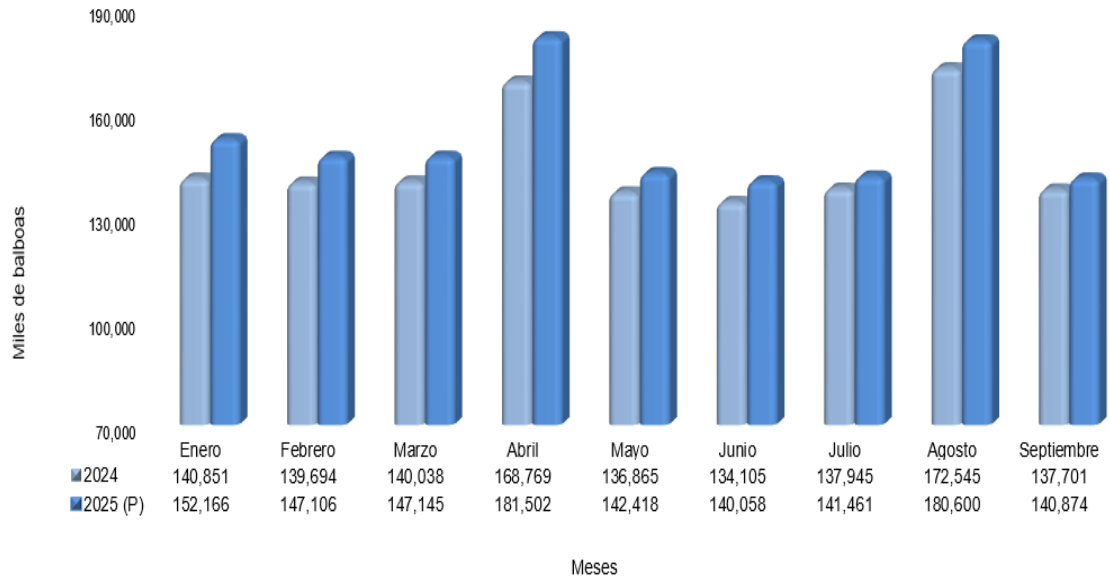
A continuación, se presentan las gráficas de las variables en estudio a nivel nacional:

**GRÁFICA 13. PERSONAL EMPLEADO EN EL COMERCIO AL POR MENOR A NIVEL DE LA REPÚBLICA, POR MES, ENCUESTA ECONÓMICA TRIMESTRAL (EET): ENERO - SEPTIEMBRE 2024-25**



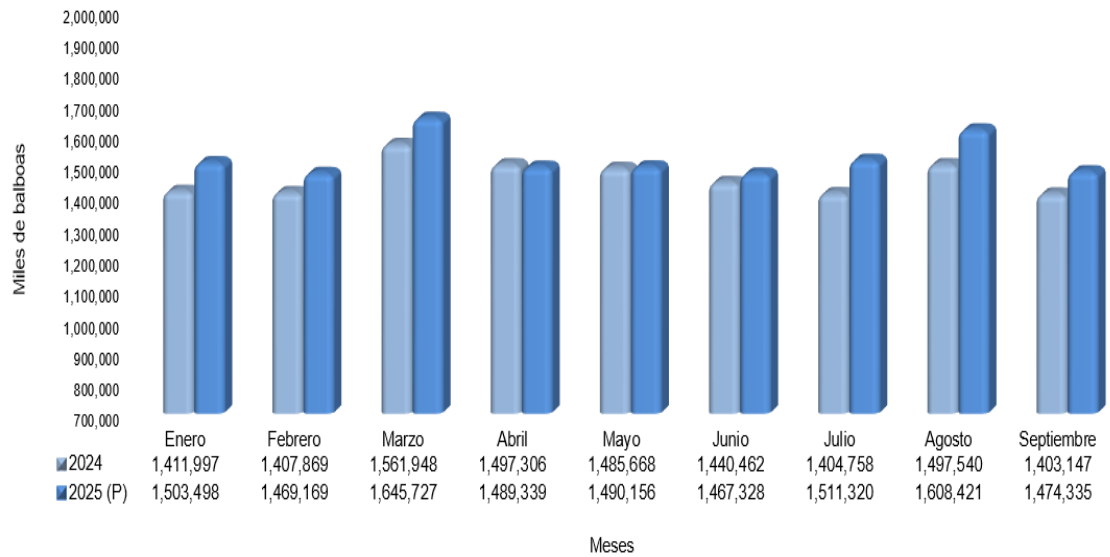
(P) Cifras preliminares.

**GRÁFICA 14. REMUNERACIONES PAGADAS EN EL COMERCIO AL POR MENOR A NIVEL DE LA REPÚBLICA, POR MES, ENCUESTA ECONÓMICA TRIMESTRAL (EET): ENERO - SEPTIEMBRE 2024-25**



(P) Cifras preliminares.

**GRÁFICA 15. INGRESOS TOTALES EN EL COMERCIO AL POR MENOR A NIVEL DE LA REPÚBLICA, POR MES, ENCUESTA ECONÓMICA TRIMESTRAL (EET): ENERO - SEPTIEMBRE DE 2024 -25**



(P) Cifras preliminares.

## 2.4. Hoteles y Restaurantes

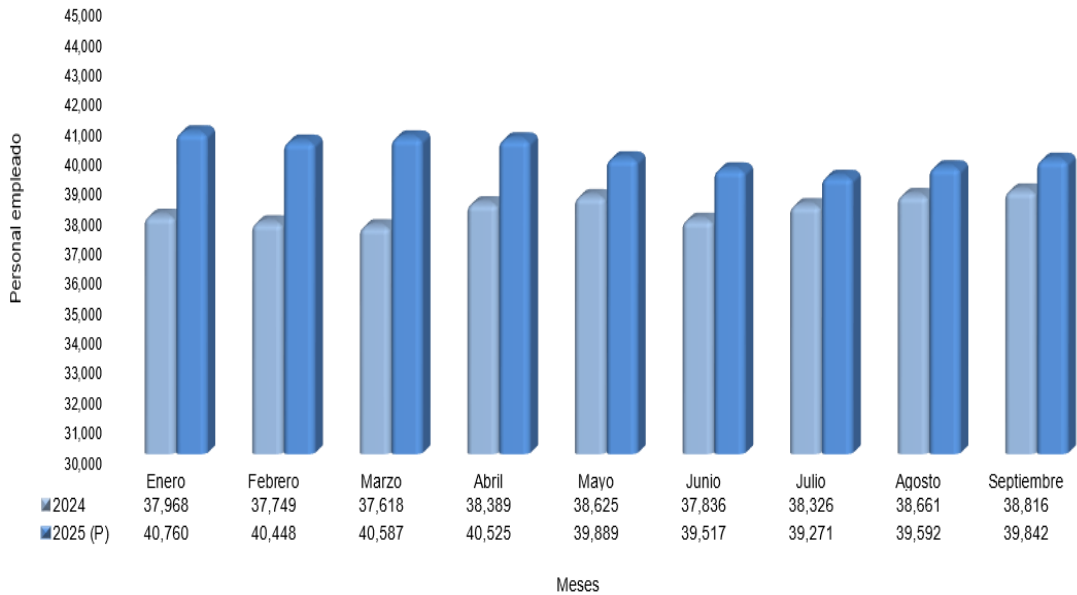
El Personal empleado en estas actividades económicas, entre enero y septiembre de 2025, a nivel de la República, presentó variación positiva de 4.8% comparado con igual período del año anterior, con un promedio de 40,048 personas empleadas, de las cuales 30,959 se concentraron en la provincia de Panamá y 9,089 en el Resto del país.

Las Remuneraciones pagadas aumentaron 8.7%, a nivel nacional, impulsadas principalmente por el incremento del 10.6 % en la provincia de Panamá y 2.2% en el Resto del país.

En cuanto a los Ingresos totales aumentaron 5.2%, a nivel nacional, en comparación con el mismo período del 2024, principalmente por la provincia de Panamá que registró una variación positiva de 6.8%. En contraste, el Resto del país presentó una contracción de 0.8%.

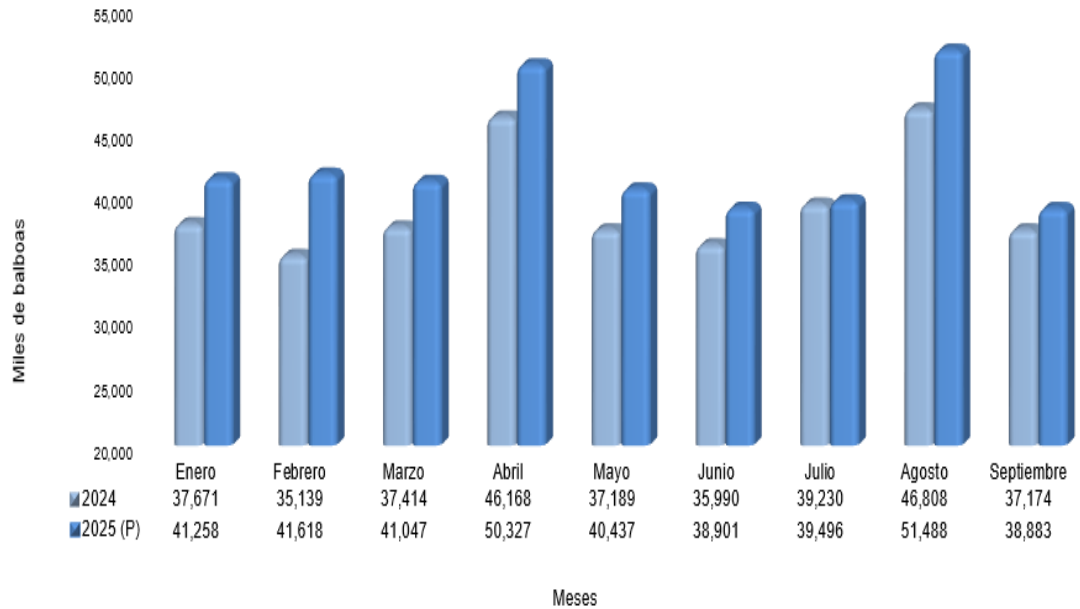
A continuación, se presentan gráficas de las variables en estudio, a nivel de la República:

GRÁFICA 16. PERSONAL EMPLEADO EN LOS HOTELES Y RESTAURANTES A NIVEL DE LA REPÚBLICA, POR MES, ENCUESTA ECONÓMICA TRIMESTRAL (EET): ENERO - SEPTIEMBRE 2024-25



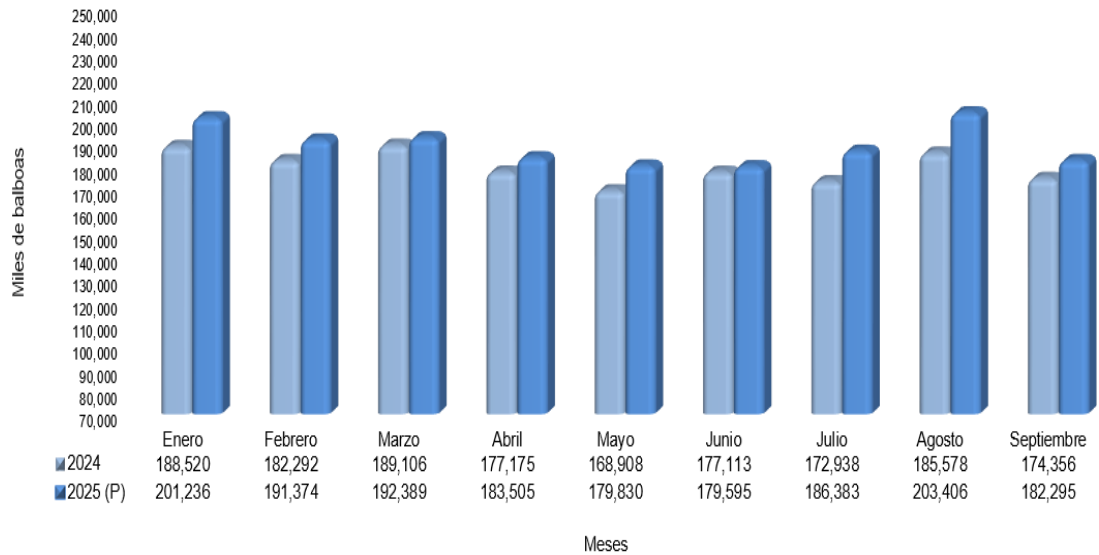
(P) Cifras preliminares.

**GRÁFICA 17. REMUNERACIONES PAGADAS EN LOS HOTELES Y RESTAURANTES A NIVEL DE LA REPÚBLICA, POR MES, ENCUESTA ECONÓMICA TRIMESTRAL (EET): ENERO - SEPTIEMBRE DE 2025-26**



(P) Cifras preliminares.

**GRÁFICA 18. INGRESOS TOTALES EN LOS HOTELES Y RESTAURANTES A NIVEL DE LA REPÚBLICA, POR MES, ENCUESTA ECONÓMICA TRIMESTRAL (EET): ENERO - SEPTIEMBRE DE 2024-25**



(P) Cifras preliminares.

## 2.5. Algunos Servicios:

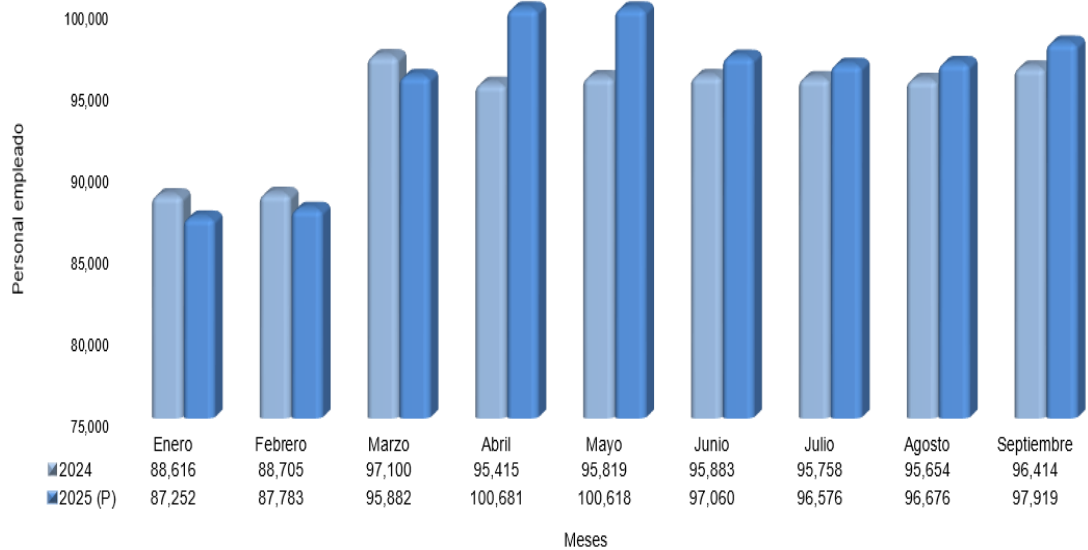
La variable de Personal empleado, en el período de enero a septiembre de 2025, registró un aumento de 1.3%, a nivel nacional, con un promedio de 95,605 empleados, de los cuales 84,672 se concentraron en la provincia de Panamá y 10,933 en el Resto del país.

Las Remuneraciones pagadas, a nivel nacional, registraron un incremento del 1.4%. Este aumento se atribuye a un crecimiento de 1.9% en la provincia de Panamá, mientras que el Resto del país presentó una variación negativa de 1.3%.

Los Ingresos totales, a nivel nacional, durante el período analizado, registraron una caída de 1.3%, determinada por una disminución de 1.3% en la provincia de Panamá y de 2.2 % en el Resto del país.

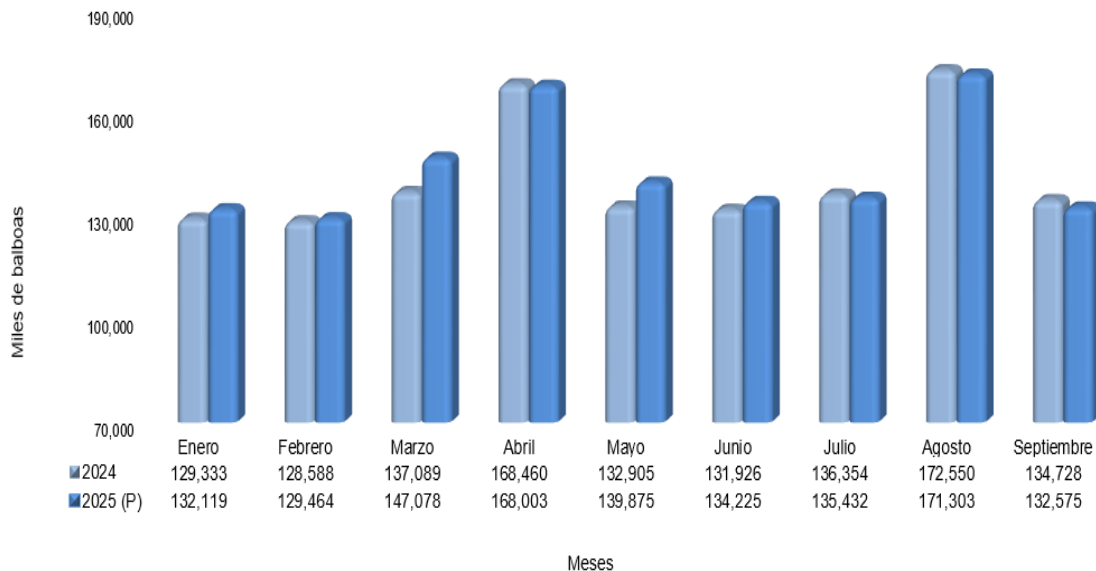
A continuación, se presentan gráficas de las variables en estudio, a nivel de la República:

GRÁFICA 19. PERSONAL EMPLEADO EN ALGUNOS SERVICIOS A NIVEL DE LA REPÚBLICA, POR MES, ENCUESTA ECONÓMICA TRIMESTRAL (EET): ENERO - SEPTIEMBRE DE 2024-25



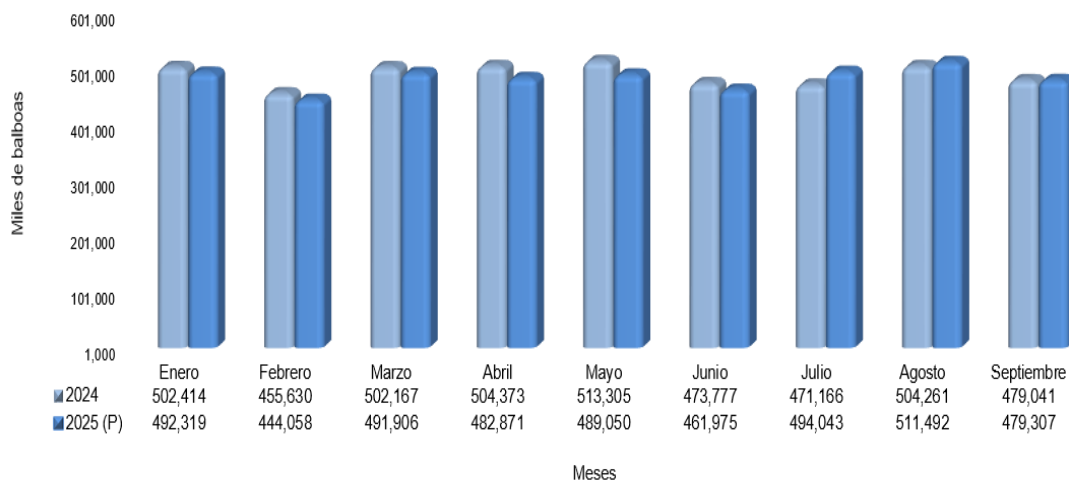
(P) Cifras preliminares.

**GRÁFICA 20. REMUNERACIONES PAGADAS EN EL COMERCIO AL POR MENOR A NIVEL DE LA REPÚBLICA, POR MES, ENCUESTA ECONÓMICA TRIMESTRAL (EET): ENERO - SEPTIEMBRE 2024-25**



(P) Cifras preliminares.

**GRÁFICA 21. INGRESOS TOTALES EN EL COMERCIO AL POR MENOR A NIVEL DE LA REPÚBLICA, POR MES, ENCUESTA ECONÓMICA TRIMESTRAL (EET): ENERO - SEPTIEMBRE DE 2024-25**



(P) Cifras preliminares.